

COMMENT VENDRE DES ARTICLES ? *(nouvelle formule)*






- 1) Je demande mon/mes numéros de liste (**2 maximum**) par courriel de préférence bourse.freuse@gmail.com ou par téléphone 06.16.83.93.04.

- 2) J'imprime les planches d'étiquettes et les listes sur le site de la mairie freuse78.fr (remplissables en ligne) ou disponibles en mairie, que je remplis. ***(seules les éditions 2018 sont acceptées)***.

- 3) J'étiquète mes articles et je peux même agraffer une pastille autocollante de sauvegarde sur l'étiquette intérieure de l'article où sont reportés les numéros de liste et d'article. 180/8

- 4) Je dépose aux jours et horaires indiqués les articles et les listes préparés. Pour chaque liste je verse 2 € de droit de dépôt en échange d'un récépissé.

- 5) Dimanche, je récupère le montant des ventes et/ou les articles invendus (je peux confier mon récépissé de dépôt à un proche en cas d'empêchement).

Où positionner les étiquettes visibles sur les articles ?		<small>Désignation + nb pièces</small> Pantalon jean Levi's <table border="1" style="margin-left: auto; margin-right: auto;"> <tr> <td style="text-align: center;">Taille</td> <td style="text-align: center;">X</td> <td style="text-align: center;">6,00 €</td> </tr> <tr> <td style="text-align: center;">38</td> <td style="text-align: center;">F</td> <td></td> </tr> <tr> <td style="text-align: center;">ARTICLE</td> <td style="text-align: center;">LISTE</td> <td></td> </tr> <tr> <td style="text-align: center;">1</td> <td style="text-align: center;">245</td> <td></td> </tr> </table>	Taille	X	6,00 €	38	F		ARTICLE	LISTE		1	245	
Taille	X	6,00 €												
38	F													
ARTICLE	LISTE													
1	245													
JUPES, PANTALON, JOGGING... A la taille ou sur 1 des poches														
PULL, T-SHIRT, SWEAT, CHEMISE... Sur le col <i>(si possible sur l'étiquette de marque)</i>														
ENSEMBLE ENFANT / LOT Attacher les articles ensemble (point de couture ou cerflex) <i>Reporter le nombre de pièces</i>														
ENSEMBLE ADULTE / LOT Ne pas les attacher ensemble, les étiqueter séparément. <i>Reporter le même nombre de pièces sur chaque étiquette.</i>														
CHAUSSURES, BASKETS... Une étiquette par pied														
LINGE DE MAISON Dans un sac transparent type sac congélation ou attacher avec du gros scotch. <i>Indiquer les dimensions</i>	